

# Ultra Stream™

## Руководство пользователя

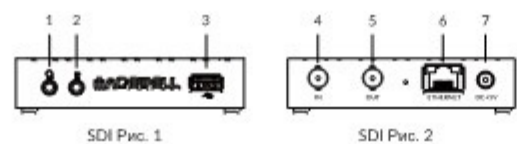
### 1. Устройство

#### Комплектация

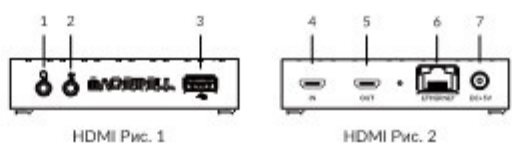
- 1 x Ultra Stream
- 1 x 5В блок питания
- 1 x HDMI кабель

\* Только Ultra Stream HDMI комплектуется HDMI кабелем.

#### Интерфейс



1. Наушники
2. Микрофон
3. Usb флэш-накопитель
4. Источник видеосигнала: видекамера, игровая приставка, медиаплеер, компьютер и т.д
5. Монитор/ТВ
6. Проводное подключение к интернету
7. Питание (Пожалуйста, используйте только входящие в комплект вилку и кабель)



### 2. Приложение

Требуемая ОС:

- Android 5.0+
- iOS 9.0+



Отсканируйте QR-код для загрузки на свой смартфон



Или перейдите по ссылке ниже, чтобы загрузить [www.magewell.com/magewell-ultra-stream-app](http://www.magewell.com/magewell-ultra-stream-app)

Или найдите Ultra Stream или Magewell в App Store / Google Play

### 3. Приступить

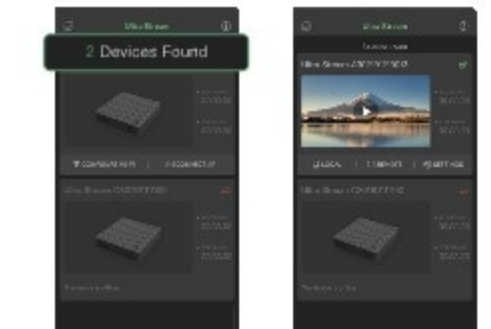
#### Настройка устройства с помощью веб-интерфейса

- Подключите устройство к проводной или беспроводной сети Ethernet и включите его.
- Для Windows 7 / 8 / 8.1/10 пользователи, вы можете найти это устройство Ultra Stream в разделе "Сеть" > "Другие устройства" в проводнике файлов на вашем компьютере, подключенном к той же локальной сети, к которой подключено устройство.
- Дважды щелкните значок устройства, чтобы открыть веб-интерфейс.
- На странице ВХОДА в систему введите имя пользователя и пароль Admin,Admin, которые используются по умолчанию. Вам будет предложено изменить пароль после первоначального входа в систему.
- Настройте устройство для ваших сеансов после успешного входа в систему.



#### Настройка устройства с помощью приложения

- Подключите свое устройство к проводной или беспроводной сети Ethernet и включите его
- Включите функцию Bluetooth на своем телефоне и сделайте ее доступной для близлежащих устройств
- Включите функцию Wi-Fi на вашем телефоне и подключите телефон к той же локальной сети, к которой подключено устройство.
- Для Android версии 6.0 и выше требуется авторизованная служба определения местоположения, а расстояние между вашим телефоном и устройством должно составлять не более 10 метров.
- Откройте приложение Ultra Stream. Следуйте инструкциям на экране, чтобы выполнить поиск на своем устройстве и произвести настройку.



### 4. Гарантийный срок

Magewell Ultra Stream: 2 года;

Коммутационные кабели или адаптеры, входящие в комплект поставки: 1 год

Произведено в Китае

По техническим вопросам вы можете отправить письмо по адресу support@magewell.net или задать свой вопрос по следующим контактам:

Официальный дистрибьютор и импортер Magewell в России

#### Euclid distribution

197046, Санкт-Петербург, ул. Чапаева, д. 5, лит. А

info@euclid.ru

+7 (812) 649-14-01

www.euclid.ru